



ESTADISTICAS CLUB RH- DE ABRIL DE 2000 A MARZO 2023 23 AÑOS DE VIDA INSTITUCIONAL

DEPURACION DE BASE DE DATOS

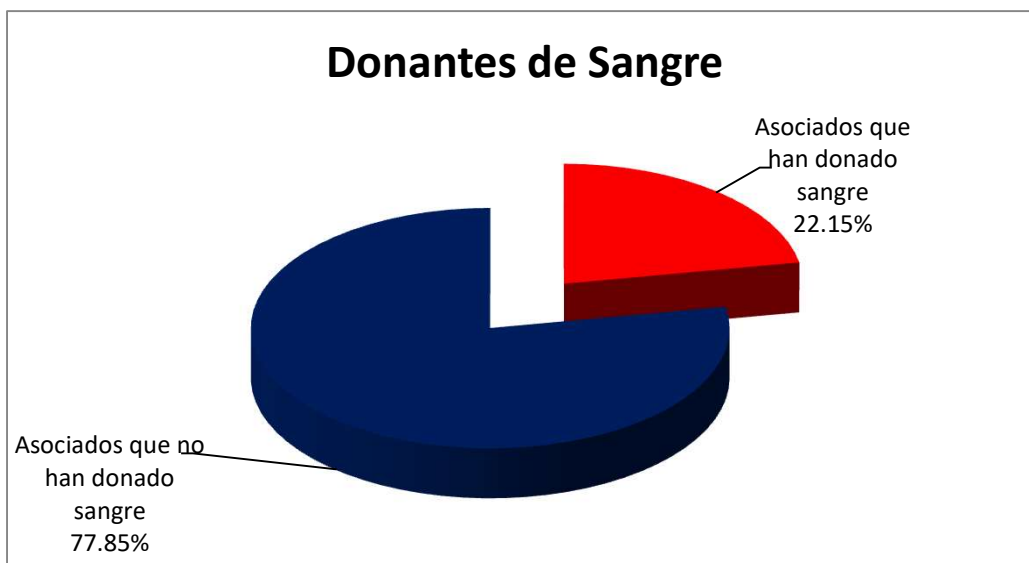
Total inscritos en 23 años	8935
Retirados por solicitud del asociado	78
Asociados separados por inactividad	2330
TOTAL ASOCIADOS ACTIVOS	6527

Debido a que en los primeros años del Club se inscribía a las personas sin exigir el cumplimiento de los requisitos básicos de inscripción, en el 2019 se decidió separar de la base de datos a todas las personas que nunca realizaron alguna donación de sangre o aporte de cuotas, de esta manera ahora podemos trabajar con números más reales y ofrecerles estadísticas más certeras.

NUMERO DE ASOCIADOS vs ASOCIADOS DONANTES

DONANTES DE SANGRE

	Total	%
Asociados que han donado sangre	1446	22.15%
Asociados que no han donado sangre	5081	77.85%
Total Asociados a marzo 2023 =	6527	100.00%



De los 6,527 asociados inscritos que tenemos a la fecha solo 1446 han apoyado al club con donaciones de sangre para cubrir las emergencias que se presentan a diario y representan el 22.15% de asociados.



CANTIDAD DE DONACIONES REALIZADAS POR ASOCIADO

Esta columna muestra la cantidad de veces que han donado sangre los asociados	Numero de Asociados	Total Donaciones	Porcentaje
53 veces	1	53	0.07%
50 veces	1	50	0.07%
37 veces	1	37	0.07%
36 veces	1	36	0.07%
34 veces	2	68	0.14%
33 veces	1	33	0.07%
29 veces	2	58	0.14%
28 veces	3	84	0.21%
27 veces	1	27	0.07%
24 veces	1	24	0.07%
23 veces	4	92	0.28%
22 veces	0	0	0.00%
21 veces	2	42	0.14%
20 veces	2	40	0.14%
19 veces	2	38	0.14%
18 veces	4	72	0.28%
17 veces	3	51	0.21%
16 veces	5	80	0.35%
15 veces	7	105	0.48%
14 veces	2	28	0.14%
13 veces	8	104	0.55%
12 veces	9	108	0.62%
11 veces	10	110	0.69%
10 veces	13	130	0.90%
9 veces	16	144	1.11%
8 veces	22	176	1.52%
7 veces	41	287	2.84%
6 veces	29	174	2.01%
5 veces	46	230	3.18%
4 veces	79	316	5.46%
3 veces	119	357	8.23%
2 veces	260	520	17.98%
1 veces	749	749	51.80%
Total =	1446	4423	100.00%

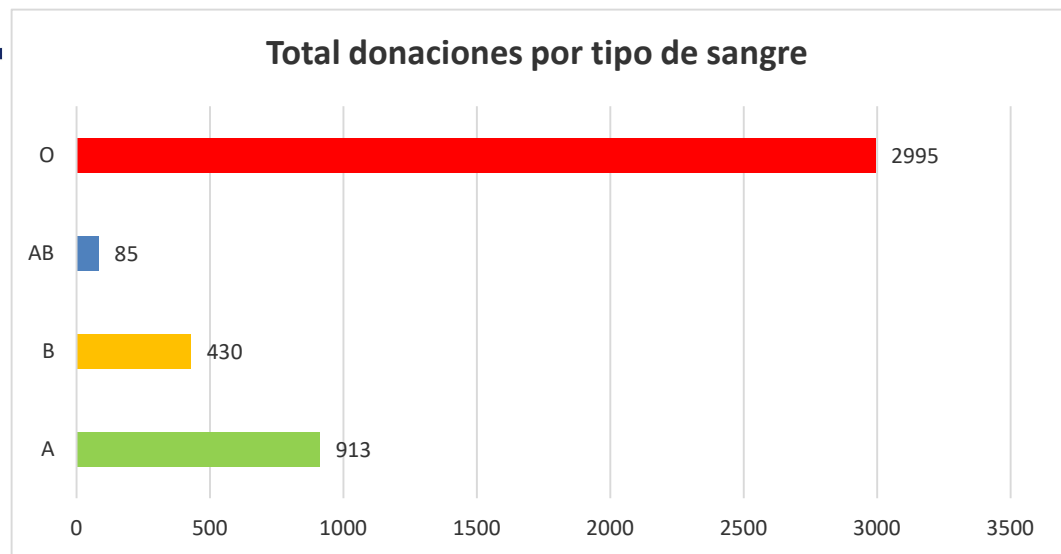
Como pueden ver, más del 51% de los aptos para donar solamente lo han hecho una vez y tenemos asociados que han realizado hasta 53 donaciones.

Los hombres pueden donar cada 3 meses y las mujeres cada 4 meses, no existe ninguna contraindicación para donar, los invitamos a apoyarnos con su sangre para cubrir las emergencias que se nos presentan a diario.

En estos 23 años de vida del club hemos conseguido 4,423 unidades de sangre gratuita y segura para nuestros asociados

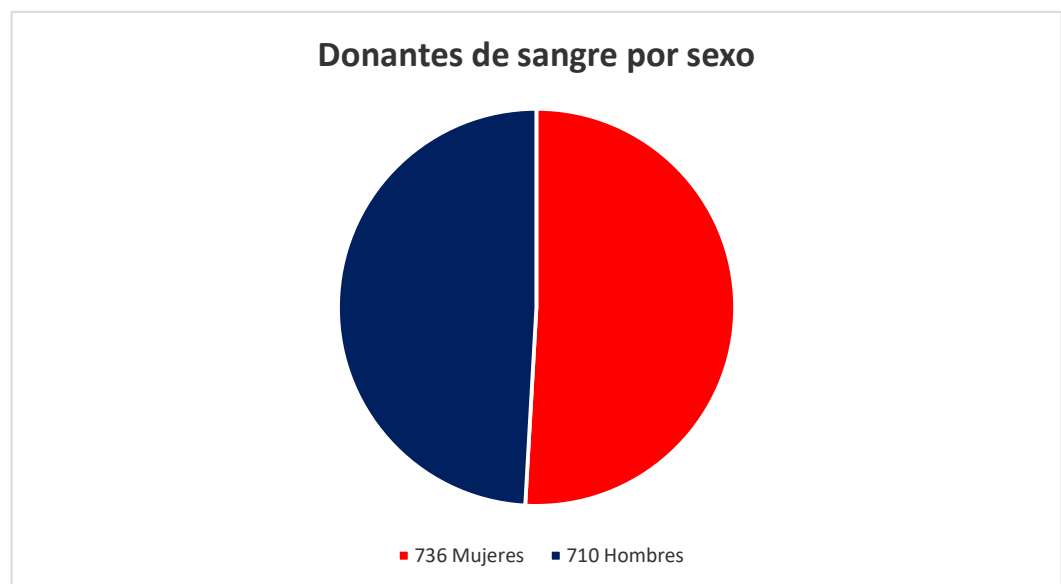
Los asociados que superan las 20 donaciones automáticamente se convierten en asociados vitalicios por lo que nunca más tendrán que realizar aporte de cuotas alguno.

Merecido reconocimiento por su valiosa colaboración



Tipo de Sangre	Donaciones	%
A	913	20.64
B	430	9.72
AB	85	1.92
O	2995	67.71
Total	4423	100.00

De las 4,423 donaciones efectuadas mas de 67% son de O- , es el tipo de sangre que mas se necesita.

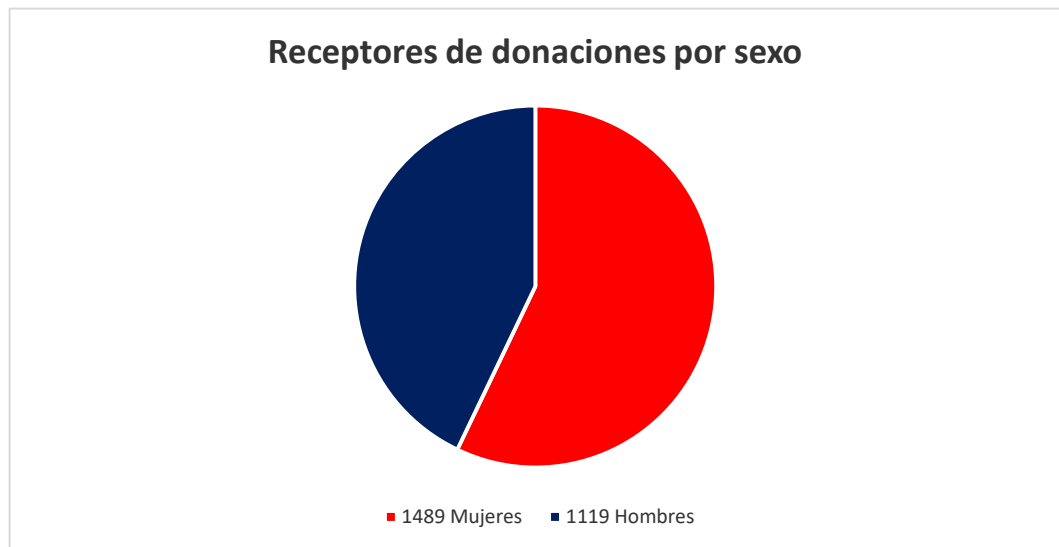


Donantes	Sexo	%
736	Mujeres	50.90
710	Hombres	49.10
1446		100

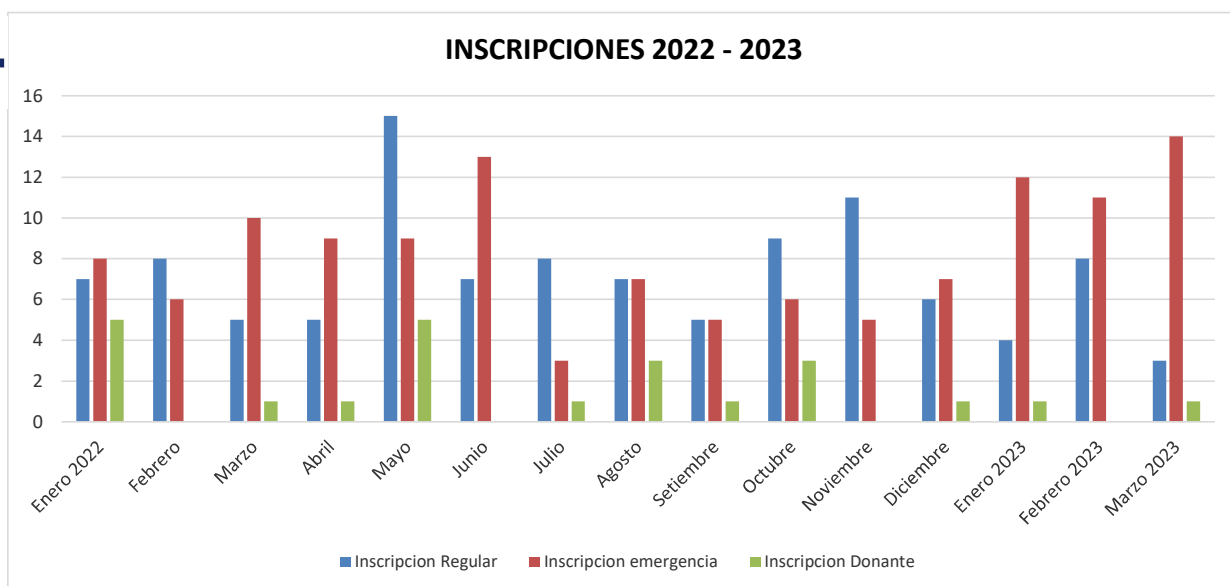


Asociados receptores de donación de sangre		
Cantidad de unidades recibidas	Nº de asociados	Total Unidades
1 unidad	1572	1572
2 unidades	682	1364
3 unidades	175	525
4 unidades	102	408
5 unidades	31	155
6 unidades	18	108
7 unidades	13	91
8 unidades	6	48
9 unidades	1	9
11 unidades	2	22
12 unidades	1	12
13 unidades	1	13
16 unidades	1	16
17 unidades	1	17
18 unidades	1	18
45 unidades	1	45
TOTAL =	2608	4423

Podemos ver que 2,608 asociados han recibido un total de 4,423 unidades de sangre. El 39.96% de asociados ha sido beneficiado con unidades de sangre.



Receptores	Sexo	%
1489	Mujeres	57.09
1119	Hombres	42.91
2608		100



Inscripciones 2022 - 2023				
Mes	Inscripcion Regular	Inscripcion emergencia	Inscripcion Donante	Total Inscritos
Enero 2022	7	8	5	20
Febrero	8	6	0	14
Marzo	5	10	1	16
Abril	5	9	1	15
Mayo	15	9	5	29
Junio	7	13	0	20
Julio	8	3	1	12
Agosto	7	7	3	17
Setiembre	5	5	1	11
Octubre	9	6	3	18
Noviembre	11	5	0	16
Diciembre	6	7	1	14
Enero 2023	4	12	1	17
Febrero 2023	8	11	0	19
Marzo 2023	3	14	1	18
Total	108	125	23	256
	42.19	48.83	8.98	

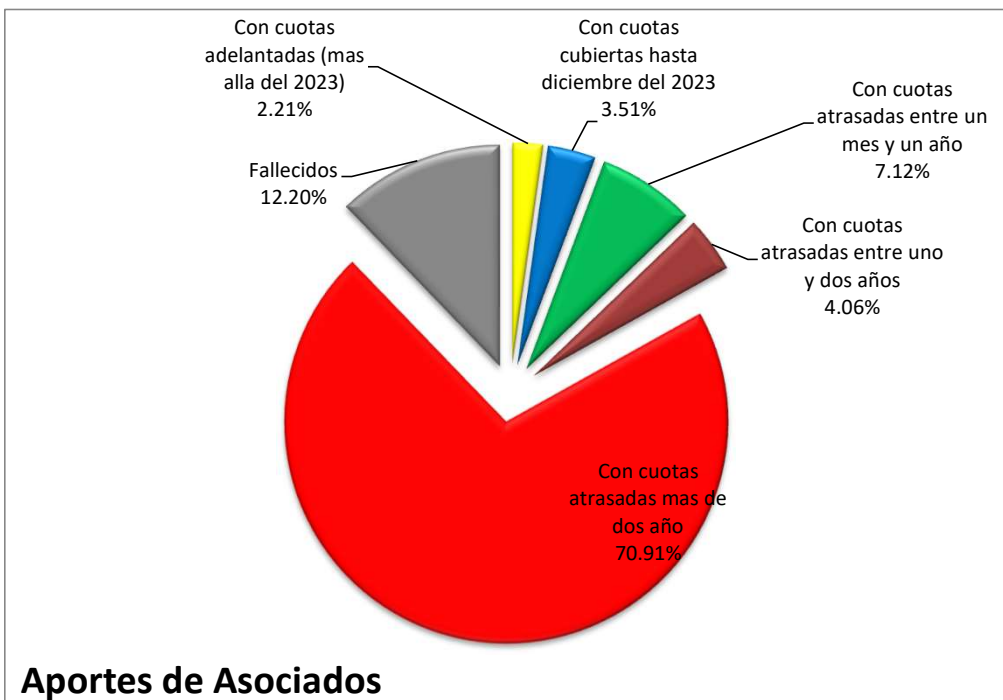
Más del 48% de las inscripciones mensuales se dan porque necesitan ayuda inmediata con donantes, el 42% se inscribe por precaución y solo el 8.98% lo hace para ser donante.



APORTES DE ASOCIADOS

Detalle de pago de cuotas	Cantidad de asociados	%
Con cuotas adelantadas (mas alla del 2023)	144	2.21%
Con cuotas cubiertas hasta diciembre del 2023	229	3.51%
Con cuotas atrasadas entre un mes y un año	465	7.12%
Con cuotas atrasadas entre uno y dos años	265	4.06%
Con cuotas atrasadas mas de dos año	4628	70.91%
Fallecidos	796	12.20%
Total Socios =	6527	100.00%

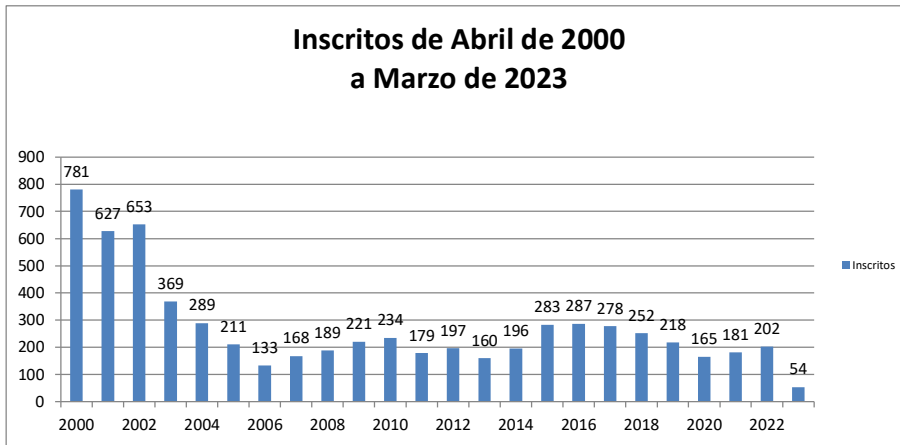
Socios no califican para recibir ayuda



En resumen, solo el 5.72% de asociados esta al día en el aporte de sus cuotas lo que se traduce en 373 personas.

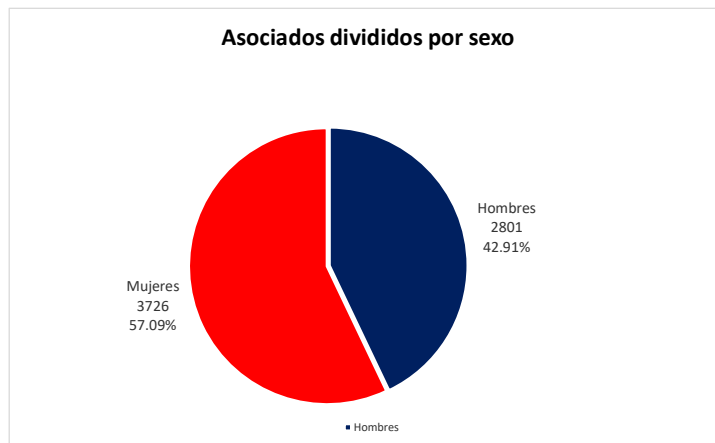
Cabe señalar que los asociados donantes tienen una bonificación de 42 soles por cada donación realizada que es descontado de su estado de cuenta, por lo tanto muchas de las 373 personas que están al día es gracias a sus donaciones de sangre.

El fin principal del club es conseguir donantes de sangre por lo que insistimos que es necesario contar con el apoyo de nuestros asociados, los que no pueden donar sangre deben cumplir con abonar sus aportes anuales para poder seguir trabajando y ojala en un futuro podamos contar con un local propio y hasta nuestro propio banco de sangre.



Año	Inscritos
2000	781
2001	627
2002	653
2003	369
2004	289
2005	211
2006	133
2007	168
2008	189
2009	221
2010	234
2011	179
2012	197
2013	160
2014	196
2015	283
2016	287
2017	278
2018	252
2019	218
2020	165
2021	181
2022	202
2023	54
Total =	6527

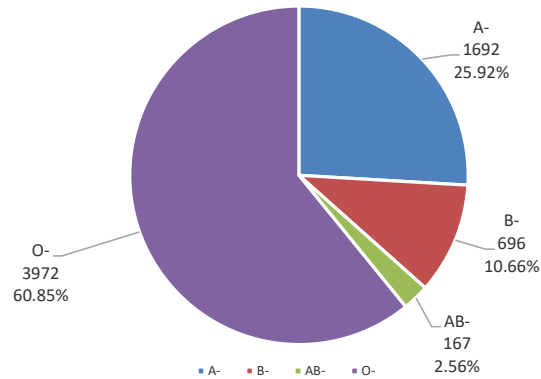
Hasta marzo



Asociados por Sexo		
		%
Hombres	2801	42.91
Mujeres	3726	57.09
	6527	100.00



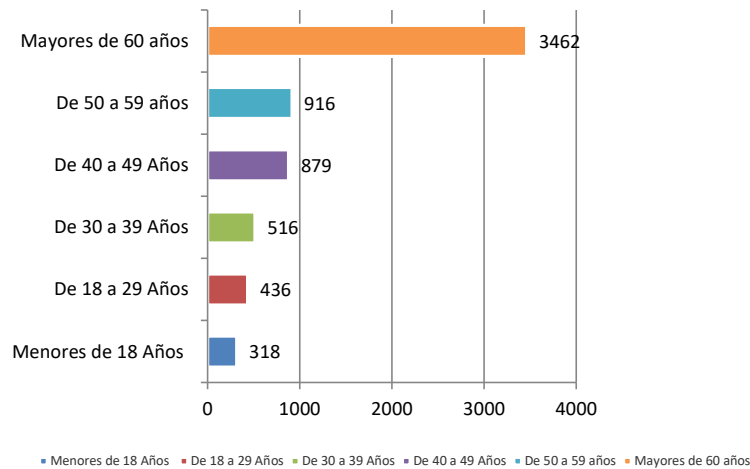
Distribución de Asociados por tipo de Sangre Rh-



Distribucion de Tipos de Sangre

Tipo	Hombres	Mujeres	TOTAL	Club %	Perú %
A-	730	962	1692	25.92	22.73
B-	299	397	696	10.66	12.73
AB-	84	83	167	2.56	0.90
O-	1679	2293	3972	60.85	63.64
	2792	3735	6527	100.00	100.00

Distribución de Asociados por Edad



Distribucion de asociados por edad

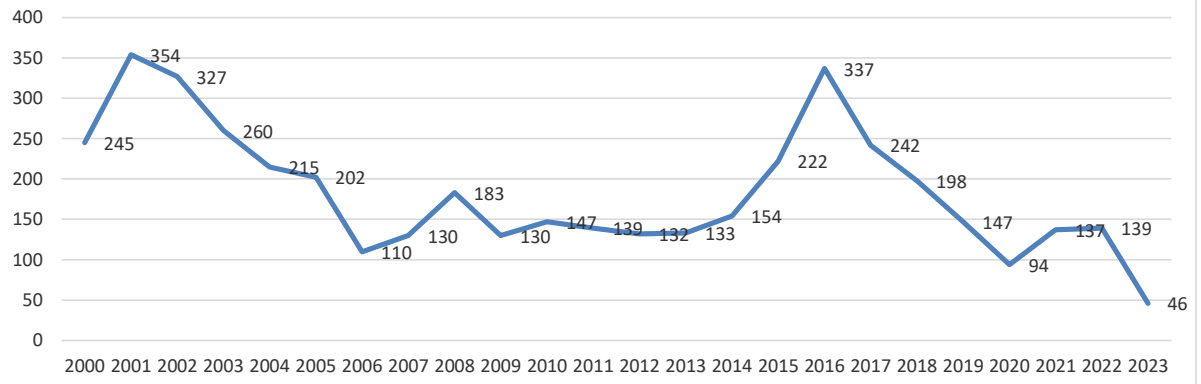
	Hombres	Mujeres	TOTAL	%
Menores de 18 Años	156	162	318	4.87
De 18 a 29 Años	199	237	436	6.68
De 30 a 39 Años	191	325	516	7.91
De 40 a 49 Años	295	584	879	13.47
De 50 a 59 años	346	570	916	14.03
Mayores de 60 años	1614	1848	3462	53.04
	2801	3726	6527	100.00

42.09

Más del 57% de asociados son mayores de 60 años o menores de 18, por lo tanto no pueden ser donantes, y a esto debemos sumar todas las personas que por enfermedad u otro motivo no pueden hacerlo, según nuestros calculos solamente un 25% de los inscritos estarían en condiciones de ser donantes. Cada año trabajamos en aumentar el numero de donantes.



Donaciones de Sangre por año (A marzo de 2023)



Donaciones Realizadas por año	
2000	245
2001	354
2002	327
2003	260
2004	215
2005	202
2006	110
2007	130
2008	183
2009	130
2010	147
2011	139
2012	132
2013	133
2014	154
2015	222
2016	337
2017	242
2018	198
2019	147
2020	94
2021	137
2022	139
2023	46
TOTAL DONACIONES =	4423