



ESTADISTICAS CLUB RH- DE ABRIL DE 2000 A MARZO 2024 24 AÑOS DE VIDA INSTITUCIONAL

DEPURACION DE BASE DE DATOS

Total inscritos en 24 años	9080
Retirados por solicitud del asociado	91
Asociados separados por inactividad	2306
TOTAL ASOCIADOS ACTIVOS	6683

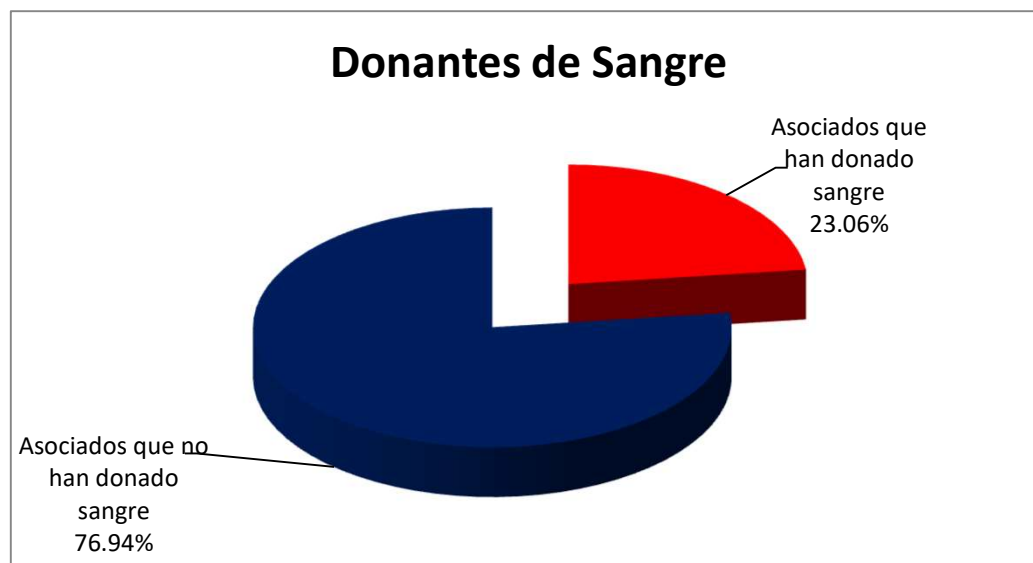
Debido a que en los primeros años del Club se inscribía a las personas sin exigir el cumplimiento de los requisitos básicos de inscripción, en el 2019 se decidió separar de la base de datos a todas las personas que nunca realizaron alguna donación de sangre y/o aporte de cuotas, de esta manera ahora podemos trabajar con números más reales y ofrecerles estadísticas más certeras.

Asociados que transcurridos dos años no realizan donación de sangre y/o aporte de cuotas son separados del padrón y no pueden volver a inscribirse si necesitaran ayuda en un futuro, así lo indican los estatutos de la asociación.

NUMERO DE ASOCIADOS vs ASOCIADOS DONANTES

DONANTES DE SANGRE

	Total	%
Asociados que han donado sangre	1541	23.06%
Asociados que no han donado sangre	5142	76.94%
Total Asociados a marzo 2024 =	6683	100.00%



De los 6,683 asociados inscritos que tenemos a la fecha solo 1,541 han apoyado al club con donaciones de sangre para cubrir las emergencias que se presentan a diario y representan el 23.06% de asociados.



CANTIDAD DE DONACIONES REALIZADAS POR ASOCIADO

Esta columna muestra la cantidad de veces que han donado sangre los asociados	Numero de Asociados	Total Donaciones	Porcentaje
54 veces	1	54	0.07%
50 veces	1	50	0.07%
37 veces	1	37	0.07%
36 veces	2	72	0.14%
34 veces	1	34	0.07%
33 veces	1	33	0.07%
29 veces	2	58	0.14%
28 veces	3	84	0.21%
27 veces	1	27	0.07%
24 veces	2	48	0.14%
23 veces	3	69	0.21%
22 veces	2	44	0.14%
21 veces	2	42	0.14%
20 veces	2	40	0.14%
19 veces	2	38	0.14%
18 veces	3	54	0.21%
17 veces	6	102	0.42%
16 veces	3	48	0.21%
15 veces	6	90	0.42%
14 veces	5	70	0.35%
13 veces	10	130	0.70%
12 veces	9	108	0.63%
11 veces	7	77	0.49%
10 veces	13	130	0.91%
9 veces	19	171	1.32%
8 veces	25	200	1.74%
7 veces	37	259	2.58%
6 veces	27	162	1.88%
5 veces	47	235	3.28%
4 veces	76	304	5.30%
3 veces	122	366	8.51%
2 veces	257	514	17.92%
1 veces	736	843	51.32%
Total =	1434	4593	100.00%

Como pueden ver, más del 51% de los aptos para donar solamente lo han hecho una vez y tenemos asociados que han realizado hasta 54 donaciones.

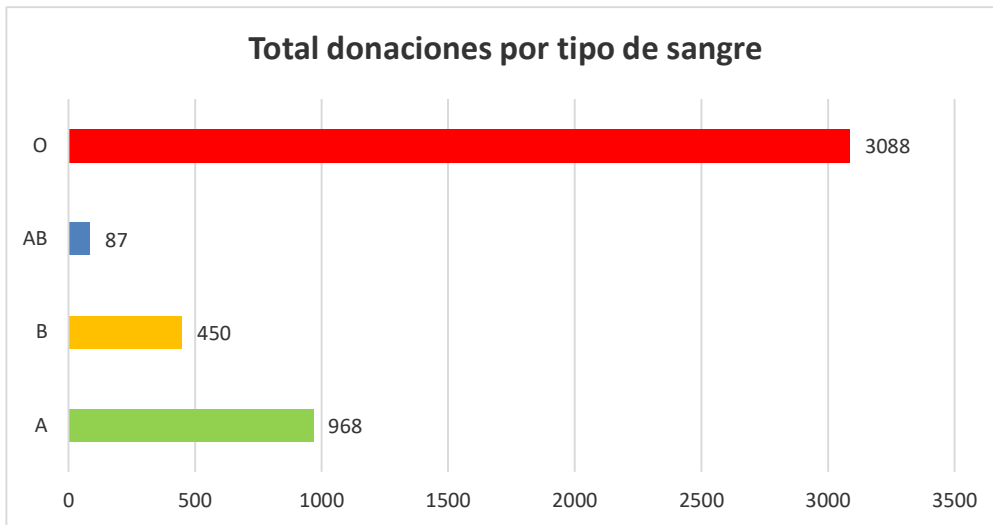
Los hombres pueden donar cada 3 meses y las mujeres cada 4 meses, no existe ninguna contraindicación para donar, los invitamos a apoyarnos con su sangre para cubrir las emergencias que se nos presentan a diario.

En estos 24 años de vida del club hemos conseguido 4,593 unidades de sangre gratuita y segura para nuestros asociados

Los asociados que superan las 20 donaciones automáticamente se convierten en asociados vitalicios por lo que nunca más tendrán que realizar aporte de cuotas alguno.

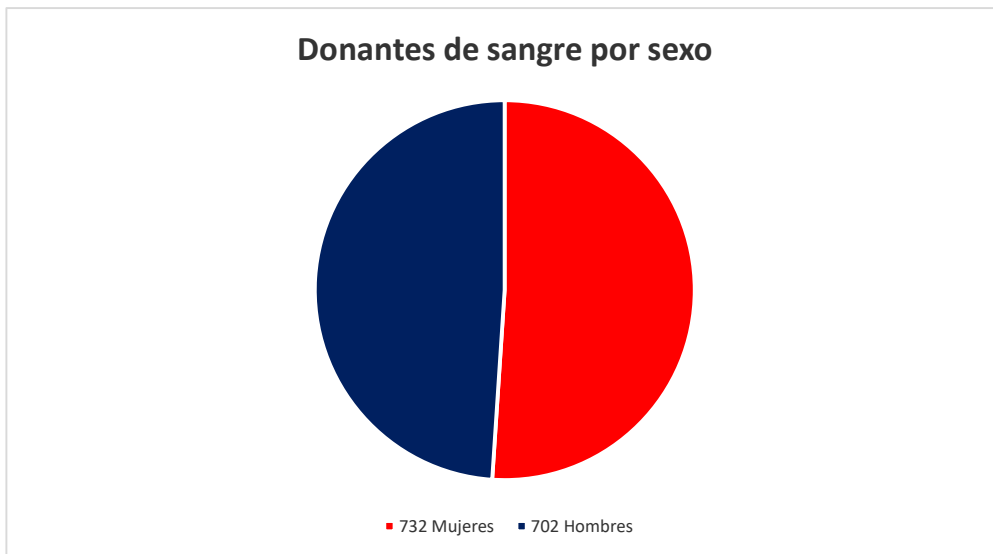
Merecido reconocimiento por su valiosa colaboración

Ya son 24 asociados vitalicios



Tipo de Sangre	Donaciones	%
A	968	21.08
B	450	9.80
AB	87	1.89
O	3088	67.23
	4593	100.00

De las 4,593 donaciones efectuadas mas de 67% son de O- , es el tipo de sangre que mas se necesita.

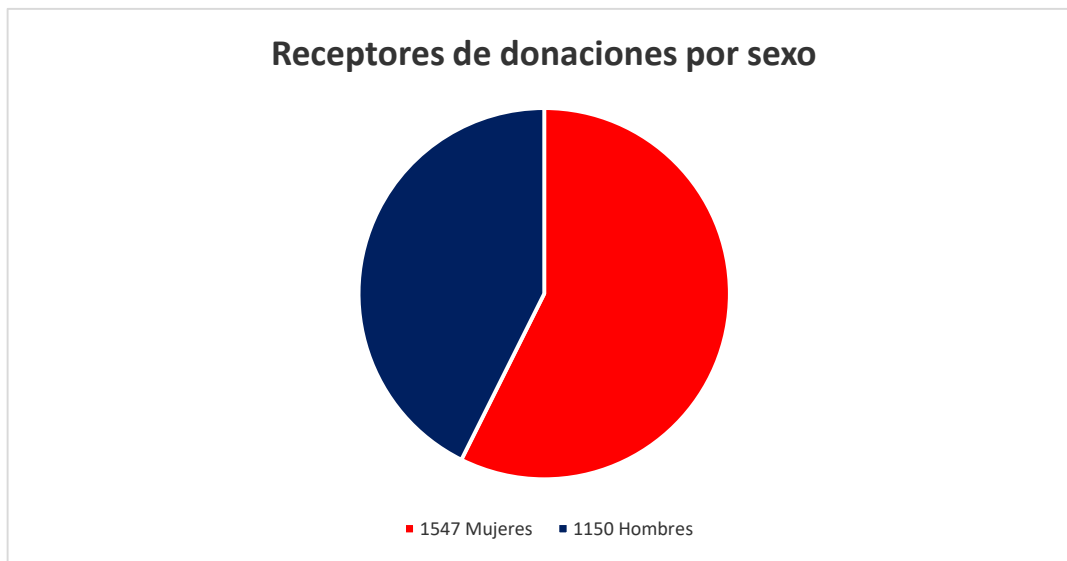


Donantes	Sexo	%
732	Mujeres	51.05
702	Hombres	48.95
1434		100

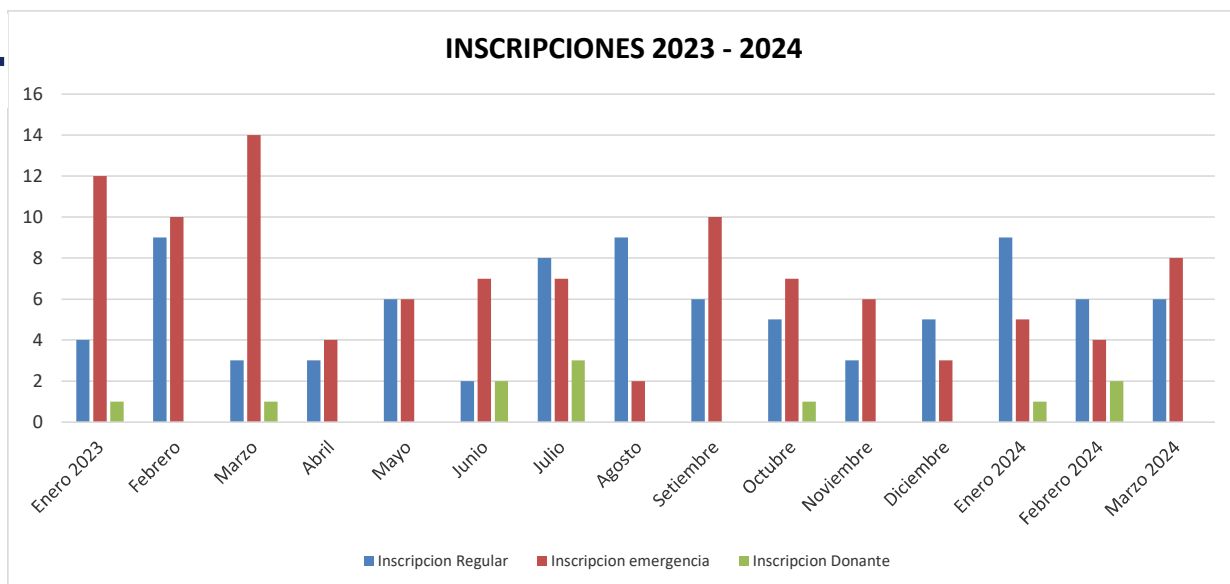


Asociados receptores de donación de sangre		
Cantidad de unidades recibidas	N° de asociados	Total Unidades
1 unidad	1620	1620
2 unidades	706	1412
3 unidades	181	543
4 unidades	109	436
5 unidades	33	165
6 unidades	18	108
7 unidades	13	91
8 unidades	7	56
9 unidades	1	9
10 unidades	1	10
11 unidades	2	22
12 unidades	1	12
13 unidades	1	13
16 unidades	1	16
17 unidades	1	17
18 unidades	1	18
45 unidades	1	45
TOTAL =	2697	4593

Podemos ver que 2,697 asociados han recibido un total de 4,593 unidades de sangre. El 40.36% de asociados ha sido beneficiado con unidades de sangre.



Receptores	Sexo	%
1547	Mujeres	57.36
1150	Hombres	42.64
2697		100



Inscripciones 2023 - 2024				
Mes	Inscripcion Regular	Inscripcion emergencia	Inscripcion Donante	Total Inscritos
Enero 2023	4	12	1	17
Febrero	9	10	0	19
Marzo	3	14	1	18
Abril	3	4	0	7
Mayo	6	6	0	12
Junio	2	7	2	11
Julio	8	7	3	18
Agosto	9	2	0	11
Setiembre	6	10	0	16
Octubre	5	7	1	13
Noviembre	3	6	0	9
Diciembre	5	3	0	8
Enero 2024	9	5	1	15
Febrero 2024	6	4	2	12
Marzo 2024	6	8	0	14
Total	84	105	11	200
	% 42.00	52.50	5.50	

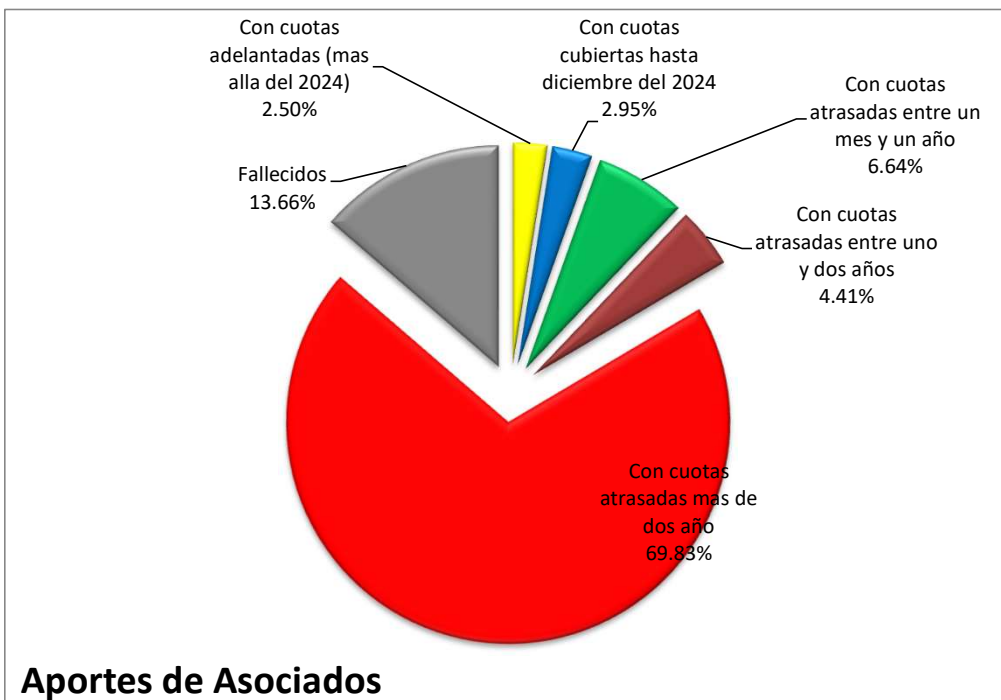
Más del 52% de las inscripciones mensuales se dan porque necesitan ayuda inmediata con donantes, el 42% se inscribe por precaucion y solo el 5.50% lo hace para ser donante.



APORTES DE ASOCIADOS

Detalle de pago de cuotas	Cantidad de asociados	%
Con cuotas adelantadas (mas alla del 2024)	167	2.50%
Con cuotas cubiertas hasta diciembre del 2024	197	2.95%
Con cuotas atrasadas entre un mes y un año	444	6.64%
Con cuotas atrasadas entre uno y dos años	295	4.41%
Con cuotas atrasadas mas de dos año	4667	69.83%
Fallecidos	913	13.66%
Total Socios =	6683	100.00%

Socios no califican para recibir ayuda



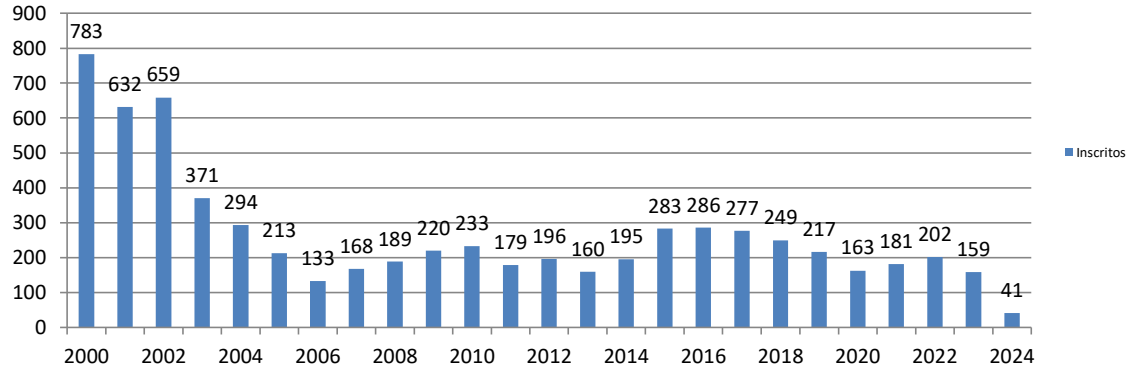
En resumen, solo el 5.45% de asociados esta al día en el aporte de sus cuotas lo que se traduce en 364 personas.

Cabe señalar que los asociados donantes tienen una bonificación de 42 soles por cada donacion realizada que es descontado de su estado de cuenta, por lo tanto muchas de las 364 personas que estan al día es gracias a sus donaciones de sangre.

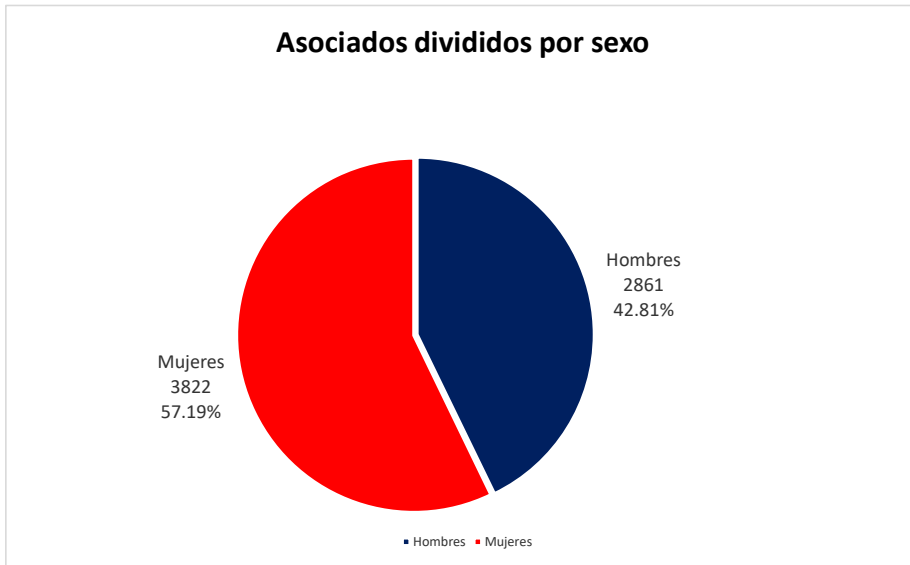
El fin principal del club es conseguir donantes de sangre por lo que insistimos que es necesario contar con el apoyo de nuestros asociados, los que no pueden donar sangre deben cumplir con abonar sus aportes anuales para poder seguir trabajando y ojala en un futuro podamos contar con un local propio y hasta nuestro propio banco de sangre.



Inscritos de Abril de 2000 a Marzo de 2024



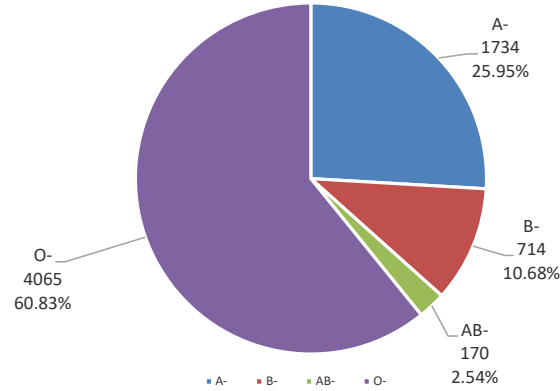
Asociados divididos por sexo



Asociados por Sexo		
		%
Hombres	2861	42.81
Mujeres	3822	57.19
	6683	100.00



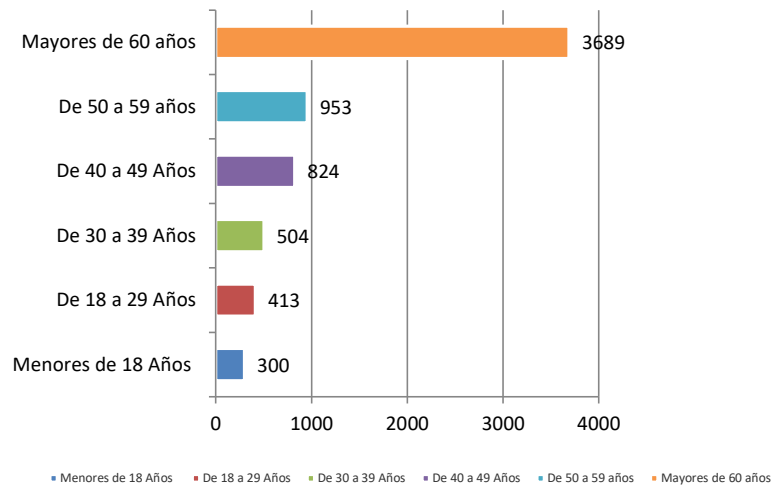
Distribución de Asociados por tipo de Sangre Rh-



Distribucion de Tipos de Sangre

Tipo	Hombres	Mujeres	TOTAL	Club %	Perú %
A-	746	988	1734	25.95	22.73
B-	307	407	714	10.68	12.73
AB-	85	85	170	2.54	0.90
O-	1723	2342	4065	60.83	63.64
TOTAL	2861	3822	6683	100.00	100.00

Distribución de Asociados por Edad



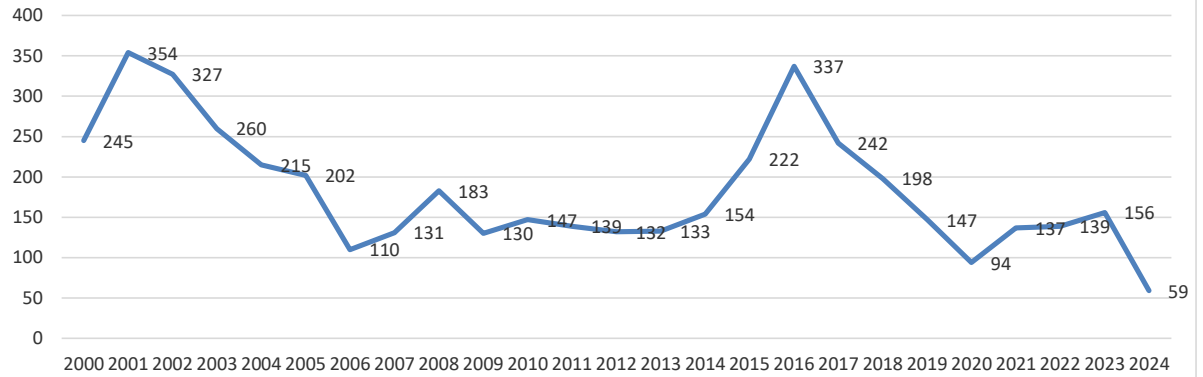
Distribucion de asociados por edad

Edad	Hombres	Mujeres	TOTAL	%
Menores de 18 Años	147	153	300	4.49
De 18 a 29 Años	194	219	413	6.18
De 30 a 39 Años	184	320	504	7.54
De 40 a 49 Años	282	542	824	12.33
De 50 a 59 años	338	615	953	14.26
Mayores de 60 años	1716	1973	3689	55.20
TOTAL	2861	3822	6683	100.00

Más del 59% de asociados son mayores de 60 años o menores de 18, por lo tanto no pueden ser donantes, y a esto debemos sumar todas las personas que por enfermedad u otro motivo no pueden hacerlo, según nuestros calculos solamente un 25% de los inscritos estarían en condiciones de ser donantes. Cada año trabajamos en aumentar el numero de donantes.



Donaciones de Sangre por año (A marzo de 2024)



Donaciones Realizadas por año	
2000	245
2001	354
2002	327
2003	260
2004	215
2005	202
2006	110
2007	131
2008	183
2009	130
2010	147
2011	139
2012	132
2013	133
2014	154
2015	222
2016	337
2017	242
2018	198
2019	147
2020	94
2021	137
2022	139
2023	156
2024	59
TOTAL DONACIONES =	4593